

RAPORT CURENT
conform Regulamentului C.N.V.M. nr. 1/2006 privind emitentii si operatiunile cu
valori mobiliare si Legii nr. 297/2004 privind piata de capital

Data raportului :30.08.2013

Denumirea entitatii emitente : S.C. EȚECTROAPARATAJ S.A.

Sediul social : Targoviste, str. Calea Campulung nr. 121(C7); Jud. Dambovita

Numarul de telefon/fax: telefon 021.316.64.16, fax 021.316.78.40

Codul unic de înregistrare la Oficiul Registrului Comertului: RO 51

Numar de ordine în Registrul Comertului: J15/80/2011

Capital social subscris si varsat : 6.461.535,10 lei

Piata reglementata pe care se tranzactioneaza valorile mobiliare emise: Bursa de Valori Bucuresti

I. Evenimente importante de raportat

- a) Schimbari în controlul asupra societatii comerciale. Nu este cazul.
- b) Achizitii sau înstrainari substantiale de active. Nu este cazul.
- c) Procedura falimentului. Nu este cazul.
- d) Tranzactii de tipul celor enumerate la art. 225 din Legea nr. 297/2004: Nu este cazul.

S.C. Electroaparataj S.A. cu sediul in Targoviste, str. Calea Campulung nr. 121(C7); Jud. Dambovita , inregistrata la Registrul Comertului sub nr. J15/80/2011, avand CUI RO 51, informeaza pe toti actionarii societatii si investitorii interesati, ca in baza art. 227 alin.1 din Legea nr, 297/2004 si art. 113 lit. D alin. 2 din Regulamentul nr. 1/2006 al CNVM, pune la dispozitia acestora Raportele financiare consolidate pentru semestrul 1-2013.

Toate rapoartele poarta semnatura persoanelor autorizate

Persoanele interesate pot consulta aceste materiale la sediul societatii si pe site-ul societatii.

Date si relatii suplimentare se pot obtine la telefoanele: 0213166416 precum si pe site-ul societatii: www.electroaparataj.ro



Manager General
Gheorghe Chitu

A handwritten signature in black ink, appearing to be 'Gheorghe Chitu', written over a horizontal line.

CONTUL DE PROFIT SI PIERDERE CONSOLIDAT
la data de 30.06.2013


Formularul 20

- lei -

DENUMIREA INDICATORULUI	Nr. rd.	REALIZARI AFERENTE PERIOADEI DE RAPORTARE	
		A	
		01.01.2012-30.06.2012	01.01.2013-30.06.2013
1. Cifra de afaceri neta (rd. 02 la 05)	B	1	2
Productia vanduta (ct.701+702+703+704+705+706+708)	01	7,288,683	6,545,630
Venituri din vanzarea marfurilor (ct.707)	02	6,921,838	6,191,580
Reduceri comerciale acordate (ct. 709)	03	366,845	354,050
Venituri din subventii de exploatare aferente cifrei de afaceri nete (ct.7411)	04	-	-
2. Venituri aferente costurilor stocurilor de produse (ct. 711)	05	-	-
----- Sold C		-	-
----- Sold D	06	-	167,233
3. Venituri din productia de imobilizari si investitii imobiliare (rd. 09+10)	07	537,327	-
4. Venituri din productia de imobilizari corporale si necorporale (ct. 721+722)	08	-	-
5. Venituri din productia de investitii imobiliare (ct. 725)	09	-	-
6. Venituri din activele imobilizate (sau grupurile destinate cedarii) detinute in vederea vanzarii (ct. 753)	10	-	-
7. Venituri din reevaluarea imobilizarilor corporale si necorporale (ct. 755)	11	-	-
8. Venituri din investitii imobiliare (ct. 756)	12	-	-
9. Venituri din active biologice si produse agricole (ct. 757)	13	-	-
10. Venituri din subventii de exploatare in caz de calamitati si evenimente similare (ct. 7417)	14	-	-
11. Alte venituri din exploatare (ct.758+7419)	15	-	-
VENITURI DIN EXPLOATARE - TOTAL (rd. 01+06-07+08+11+12+13+14+15+16)	16	386,772	179,985
12. a) Cheltuieli cu materiile prime si materialele consumabile (ct.601+602-7412)	17	7,138,128	6,892,848
Alte cheltuieli materiale (ct.603+604+608)	18	3,621,982	3,453,881
b) Alte cheltuieli externe(ou energie si apa) (ct.605-7413)	19	59,694	623
c) Cheltuieli privind marfurile (ct.607)	20	179,225	192,237
Reduceri comerciale primite (ct. 609)	21	367,427	342,052
	22	-	-
13. Cheltuieli cu personalul (rd. 16+17), din care:			
a) Salarii si indemnizatii (ct.641+642+643+644-7414)	23	1,515,507	1,196,774
b) Cheltuieli cu asigurarile si protectia sociala (ct.645-7415)	24	1,201,227	949,954
14. a) Ajustari de valoare privind imobilizarile corporale ,necorporale,investitiile imobiliare si activele biologice evaluate la cost (rd.27-28)	25	314,280	246,820
a.1) Cheltuieli (ct.681+6813+6816+6817)	26	165,382	265,592
a.2) Venituri (ct.7813+7816)	27	165,382	265,592
	28	-	-
b) Ajustari de valoare privind activele circulante (rd. 30-31)			
b.1) Cheltuieli (ct.654+6814)	29	-	-
b.2) Venituri (ct.754+7814)	30	-	-
	31	-	-
15. Alte cheltuieli de exploatare (rd. 35 la 41)			
15.1. Cheltuieli privind prestatiile externe (ct.611+612+613+614+621+622+623+624+625+626+627+628-7416)	32	1,401,234	1,272,545
15.2. Cheltuieli cu alte impozite, taxe si varsaminte asimilate (ct.635)	33	1,388,621	1,247,030
15.3. Cheltuieli cu protectia mediului inconjurator (ct. 652)	34	12,147	20,410
15.4. Cheltuieli legate de activele imobilizate (sau grupurile destinate cedarii) detinute in vederea vanzarii (ct. 653)	35	-	-
15.5. Cheltuieli din reevaluarea imobilizarilor corporale si necorporale (ct. 655)	36	-	-
15.6. Cheltuieli privind investitiile imobiliare (ct. 656)	37	-	-
15.7. Cheltuieli privind activele biologice si [rodusele agricole (ct. 657)	38	-	-
15.8. Cheltuieli privind calamitatile si alete evenimente similare (ct. 6587)	39	-	-
15.9. Alte cheltuieli (ct.6581+6582+6583+6585+6588)	40	-	-
Ajustari privind provizioanele (rd. 43-44)	41	466	5,105
- Cheltuieli (ct.6812)	42	-	-
- Venituri (ct.7812)	43	-	-
	44	-	-
CHELTUIELI DE EXPLOATARE - TOTAL (rd. 18 la 21-22+23+26+29+32+42)	45	7,310,451	6,723,704
PROFITUL SAU PIERDEREA DIN EXPLOATARE			
- Profit (rd. 17-45)	46	-	169,144
- Pierdere (rd. 45-17)	47	172,323	-
16. Venituri din actiuni detinute la filiale (ct.7611)	48	-	-
17. Venituri din actiuni detinute la entitati asociate si entitati controlate in comun (ct. 7613)	49	-	-
18. Venituri din operatiuni cu titluri si alte instrumente financiare (ct.762)	50	-	-
19. Venituri din operatiuni cu instrumente derivate (ct. 763)	51	-	-
20. Venituri din diferente de curs valutar (ct.765)	52	3,329	-
21. Venituri din dobanzi (ct. 766) din care :	53	-	-
- din care - veniturile obtinute de la entitatile din grup	54	4,172	24,747
22. Alte venituri financiare (ct.7615+764+767+768)	55	-	-
VENITURI FINANCIARE - TOTAL (rd. 48+49+50+51+52+53+55)	56	89,106	128,347
23. Ajustari de valoare privind imobilizarile financiare si a investitiilor detinute ca active circulante (rd. 58-59)	57	96,607	153,093
- Cheltuieli (ct.686)	58	-	-

DENUMIREA INDICATORULUI	Nr. rd.	REALIZARI AFERENTE PERIOADEI DE RAPORTARE	
		01.01.2012-30.06.2012	01.01.2013-30.06.2013
		- Venituri (ct.786)	59
24. Cheltuieli privind operatiunile cu titluri si alte instrumente financiare (ct. 661)	60	-	-
25. Cheltuieli privind operatiunile cu instrumente derivate (ct. 662)	61	-	-
26. Cheltuieli privind dobanzile (ct.666-7418)	62	-	-
-din care, chelt.in relatia cu entitatile din grup	63	-	-
27. Alte cheltuieli financiare(ct.663+664+665+667+668)	64	32,523	126,957
CHELTUIELI FINANCIARE - TOTAL (rd. 57+60+61+62+64)	65	32,523	126,957
PROFITUL SAU PIERDEREA FINANCIAR(A)			
- Profit (rd. 56-65)	66	64,084	26,137
- Pierdere (rd. 65-56)	67	-	-
28.PROFITUL SAU PIERDEREA CURENT(A)			
- Profit (rd. 10+42-32-49)	68	-	195,281
- Pierdere (rd. 32+49-10-42)	69	108,239	-
VENITURI TOTALE (rd.17+56)	70	7,234,735	7,045,942
CHELTUIELI TOTALE (rd.45+65)	71	7,342,974	6,850,661
PROFITUL SAU PIERDEREA BRUT(A)			
- Profit (rd. 70-71)	72	-	195,281
- Pierdere (rd. 71-70)	73	108,239	-
29. Impozitul pe profit curent (ct.691)	74	5,562	2,982
30. Impozitul pe profit amanat (ct. 692)	75	-	-
31. Venituri din impozitul pe profit amanat (ct. 792)	76	544,166	634,498
32. Alte impozite ne reprezentate la elementele de mai sus (ct. 698)	77	-	-
33. PROFITUL SAU PIERDEREA EXERCITIULUI FINANCIAR CONSOLIDAT AFERENT (A) AL SOCIETATILOR INTEGRATE			
- Profit (rd 70-71-74-75+76-77)	76	-	-
- Pierdere (rd 71-70+74+75-76+77)	77	116,944	81,341
34. PROFITUL SAU PIERDEREA EXERCITIULUI FINANCIAR AFERENT (A) AL ENTITATILOR ASOCIATE			
- Profit	78	-	-
- Pierdere	79	28,747	63,885
35. PROFITUL SAU PIERDEREA EXERCITIULUI FINANCIAR AFERENT (A) AL SOCIETATII MAMA			
- Profit	80	-	258,010
- Pierdere	81	107,126	-
36. PROFITUL SAU PIERDEREA EXERCITIULUI FINANCIAR AFERENT (A) INTERESELOR MINORITARE			
- Profit	82	-	-
- Pierdere	83	710	18,399

Nume si prenume: GHEORGHE CHITU
MANAGER GENERAL
Semnatura
Stampila unitatii




INTOCMIT,

Nume si prenume: IRIMIA LUCIAN
Calitatea: EXPERT CONTABIL
Semnatura :

Nr.de inregistrare, in

organismul profesional: 16300A



SC ELECTROAPARATAJ SA

Calea Campulung nr. 121(C7), Targoviste, jud Dambovita; CUI RO51; J15/80/2011;
Cont RO08BREL070001397RO11001 Libra Bank sucursala Stefan cel Mare
Tel:+4021.316.64.16; Fax:+4021.316.78.40; office@electroaparataj.ro ; www.electroaparataj.ro
Punct de lucru (domiciliu fiscal): Bucuresti, Bd. Timisoara nr. 104 A, sector 6 - Cod postal 061334

BILANT CONSOLIDAT
la data de 30.06.2013

Formularul 10

- lei -


Denumirea indicatorului	Nr. Rand	Sold la	
		01.01.2013	30.06.2013
A	B	1	2
A. ACTIVE IMOBILIZATE			
I. IMOBILIZARI NECORPORALE			
1.Cheltuieli de dezvoltare (ct.203-2803-2903)	01	0	0
2.Concesiuini, brevete, licente, marci comerciale ,drepturi si active similare , daca acestea au fost achizitionate cu titlu oneros si alte imobilizari necorporale (ct.205+208-2805-2808-2905-2908)	02	0	0
3.Fond comercial (ct.2071)	03	0	0
4.Imobilizari necorporale in curs de executie (ct.233-2933)	04	0	0
TOTAL (rd. 01 la 04)	05	0	0
II. IMOBILIZARI CORPORALE			
1.Terenuri si constructii (ct.211+212-2811-2812-2911-2912)	06	2,790,620	2,700,418
2.Instalatii tehnice si masini (ct.213+223-2813-2913)	07	1,887,831	1,812,744
3.Alte instalatii, utilaje si mobilier (ct.214+224-2814-2914)	08	135,564	122,303
4. Investitii imobiliare (ct 215+2815+2915)	09	0	0
5. Imobilizari corporale in curs de executie (ct.231-2931)	10	0	0
6. Investitii imobiliare in curs de executie (ct. 235-2935)	11	0	0
TOTAL (rd. 06 la 11)	12	4,814,015	4,635,466
III. ACTIVE BIOLOGICE (ct. 241-284-294)	13	0	0
IV. IMOBILIZARI FINANCIARE			
1.Actiuni detinute la filiale (ct.261-2961)	14	44,480	44,482
2.Imprumuturi acordate entitatilor din grup (ct.2671+2672-2964)	15	0	0
3.Actiuni detinute la entitatile asociate si la entitatile controlate in comun (ct.262+263-2962)	16	0	0
4.Imprumuturi acordate entitatilor asociate si entitatilor controlate in comun (ct.2673+2674-2965)	17	0	0
5.Alte titluri imobilizate (ct.265-2963)	18	25	25
6.Alte imprumuturi (ct.2675+2676+2677+2678+2679-2966-2968)	19	0	0
TOTAL (rd. 14 la 19)	20	44,505	44,507
ACTIVE IMOBILIZATE - TOTAL (rd. 01+02+03+04)	21	4,858,520	4,679,973
B. ACTIVE CIRCULANTE			
I. STOCURI			
1.Materii prime si materiale consumabile (ct.301+302+303+/-308+321+322+323+351+358+381+/-388-391-392)	22	2,484,527	2,461,418
2. Active imobilizate detinute in vederea vanzarii (ct. 311)	23	0	0
3.Productia in curs de executie (ct.331+341+/-348-393-3941-3952)	24	2,121,565	2,362,307
4.Produse finite si marfuri (ct.327+345+346+347+/- 348+354+357+371+/-378-3945-3946-3953-3954-3956-3957-397-4428)	25	1,703,697	1,623,852
TOTAL (rd. 22 la 25)	26	6,309,789	6,447,577
II. CREANTE (sumele care urmeaza sa fie incasate dupa o perioada mai mare de un an trebuie prezentate separat pentru fiecare element)			
1.Creante comerciale (ct.2675+2676+2678+2679-2966-2968+411+413+418-491)	27	4,516,664	5,455,419
2.Avansuri platite (ct.409)	28	0	0
3.Sume de incasat de la entitatile din grup neincluse in consolidare (ct.451-495)	29	0	0
4.Sume de incasat de la entitatile asociate si entitatile controlate in comun (.453-495)	30	0	0
5. Creante rezultate din operatiunile cu instrumente derivate (ct. 465)	31	0	0
5.Alte creante (ct.425+4282+431+437+4382+441+4424+4428+444+445+446+447+4482+4582+461+473-496)	32	2,130,783	1,989,754
6.Capital subscris si nevarsat (ct.456-495)	33	0	0
TOTAL (rd. 27 la 33)	34	6,647,447	7,445,173
III. INVESTITII PE TERMEN SCURT (ct 505+506+508-595-596-598+5113+5114)	35	39,743	152,967
IV. CASA SI CONTURI LA BANCI (ct.5112+512+531+532+541+542)	36	2,244,425	1,679,223
ACTIVE CIRCULANTE - TOTAL (rd. 26+34+35+36)	37	15,241,404	15,724,941
C. CHELTUIELI IN AVANS (ct.471)	38	42,295	297,420
D. DATORII: SUMELE CARE TREBUIE PLATITE INTR-O PERIOADA DE PANA LA UN AN			
1.Imprumuturi din emisiunea de obligatiuni prezentandu-se separat imprumuturile din emisiunea de obligatiuni convertibile (ct.161+1681-169)	39	0	0
2.Sume datorate institutiilor de credit (ct.1621+1622+1624+1625+1627+1682+5191+5192+5198)	40	0	0
3.Avansuri incasate in contul comenzilor (ct.419)	41	0	0
4.Datorii comerciale -furnizori(ct.401+404+408)	42	1,687,719	2,020,448

Denumirea indicatorului	Nr. Rand	Sold la	
		01.01.2013	30.06.2013
A	B	1	2
5.Efecte de comert de platit (ct.403+405)	43	0	0
6. Datorii din operatiuni de leasing financiar (ct. 406)	44	0	0
7.Sume datorate entitatilor din grup neincluse in consolidare (ct.1661+1685+2691+451)	45	0	0
8.Sume datorate entitatilor asociate si entitatilor controlate in comun (ct.1663+1686+2692+453)	46	0	0
9. Datorii rezultate din operatiunile cu instrumente derivate (ct. 465)	47	0	0
10.Alte datorii, inclusiv datoriile fiscale si datoriile privind asigurarile sociale (ct.1623+1626+167+1687+2693+421+423+424+426+ 427+4281+431+437+4381+441+4423+4428+444+446+ 447+4481+455+456+457+4581+462+473+509+5186+5193+5194+5195+5196+5197)	48	254,324	442,500
TOTAL (rd. 39 la 48)	49	1,942,043	2,462,948
E.ACTIVE CIRCULANTE NETE/ DATORII CURENTE NETE (rd.37+38-49-71)	50	13,312,486	12,864,741
F.TOTAL ACTIVE MINUS DATORII CURENTE(rd.21+50)	51	18,171,006	17,544,715
G. DATORII: SUMELE CARE TREBUIE PLATITE INTR-O PERIOADA MAI MARE DE UN AN			
1.Imprumuturi din emisiunea de obligatiuni prezentandu-se separat imprumuturile din emisiunea de obligatiuni	52	0	0
2.Sume datorate institutiilor de credit (ct.1621+1622+1624+1625+1627+1682+5191+5192+5198)	53	0	0
3.Avansuri incasate in contul comenzilor (ct.419)	54	34,621	34,621
4.Datorii comerciale -furnizori(ct.401+404+408)	55	847,120	491,328
5.Efecte de comert de platit (ct.403+405)	56	0	0
6. Datorii din operatiuni de leasing financiar (ct. 406)	57	0	0
7.Sume datorate entitatilor din grup neincluse in consolidare (ct.1661+1685+2691+451)	58	0	0
8.Sume datorate entitatilor asociate si entitatilor controlate in comun (ct.1663+1686+2692+453)	59	0	0
9. Datorii rezultate din operatiunile cu instrumente derivate (ct. 465)	60	0	0
10.Alte datorii, inclusiv datoriile fiscale si datoriile privind asigurarile sociale (ct.1623+1626+167+1687+2693+421+423+424+426+ 427+4281+431+437+4381+441+4423+4428+444+446+ 447+4481+455+456+457+4581+462+473+509+5186+5193+5194+5195+5196+5197)	61	23,746	23,746
TOTAL (rd. 52 la 61)	62	905,487	549,695
H. PROVIZIOANE			
1.Provizioane pentru beneficiile angajatilor (ct.1517)	63	0	0
2.Alte provizioane(ct.1511+1512+1513+1514+1518)	64	378,790	378,790
TOTAL (rd. 63+64)	65	378,790	378,790
I. VENITURI IN AVANS			
1.Subventii pentru investitii (ct.475)	66	29,170	29,170
2.Venituri inregistrate in avans (ct.472) - total (rd68+69) :	67	0	665,501
Sume de reluat intr-o perioada de pina la un an (ct. 472)	68	0	665,501
Sume de reluat intr-o perioada mai mare de un an (ct. 472)	69	0	0
3. Venituri in avans aferente activelor primite prin transfer de la clienti (ct. 478)	70	0	0
TOTAL (rd. 66+67+70)	71	29,170	694,671
J. CAPITAL SI REZERVE			
I. CAPITAL			
1.Capital subscris varsat (ct.1012)	72	6,461,535	6,461,535
2.Capital subscris nevarsat (ct.1011)	73	0	0
3. Capital subscris reprezentand datorii financiare (ct. 1027)	74	0	0
4. Ajustari ale capitalului social (ct. 1028)	75	0	0
	76	0	0
5. Alte elemente de capitaluri [poprii (ct. 103)	77	0	0
	78	0	0
TOTAL (rd. 72+73+74+75-76+77-78)	79	6,461,535	6,461,535
II. PRIME DE CAPITAL (ct.104)	80	3,943,010	3,943,010
III. REZERVE DIN REEVALUARE (ct.105)	81	3,605,454	3,605,454
IV. REZERVE			
1.Rezerve legale (ct.1061)	82	2,588,750	2,588,750
2.Rezerve statutare sau contractuale(ct.1063)	83	0	0
3.Alte rezerve (ct.1068)	84	16,256,128	16,256,128
TOTAL (rd.82 la 84)	85	18,844,718	18,844,718
REZERVE CONSOLIDATE	86	-75,423	-60,550
Diferente de curs valutar din conversia situatiilor financiare anuale individuale intr-o moneda de prezentare diferita de moneda functionala (ct.1072) -	87	0	0
	88	0	0
Actiuni proprii (ct.109)	89	0	0
Castiguri legate de instrumentele de capitaluri proprii (ct.141)	90	0	0
Pierderi legate de instrumentele de capitaluri proprii (ct.149)	91	1,003,079	1,003,079
V. REZERVE DIN CONVERSIE	92		

Denumirea indicatorului	Nr. Rand	Sold la	
		01.01.2013	30.06.2013
A	B	1	2
VI. REZULTAT REPORTAT , CU EXCEPTIA REZULTATULUI REPORTAT PROVENIT DIN ADOPTAREA PENTRU PRIMA DATA A IAS 29			
Sold C (ct.117)	93	0	0
Sold D (ct.117)	94	15,515,498	15,441,209
VII. REZULTAT REPORTAT PROVENIT DIN ADOPTAREA PENTRU PRIMA DATA A IAS 29			
Sold C (ct.118)	95	0	0
Sold D (ct.118)	96	0	0
VIII. PROFITUL SAU PIERDEREA EXERCITIULUI FINANCIAR aferent (a) societatii mama			
Sold C (ct.121)	97	618,455	258,010
Sold D (ct.121)	98		
Repartizarea profitului (ct.129)	99	0	0
IX. INTERESE MINORITARE (101-102) din care :	100	7,557	8,340
1. Profitul sau pierderea altor interese minoritare (sold C +/ sold D -)			
Sold C	101	7,557	8,340
Sold D	102	0	
2. Alte capitaluri proprii	103	0	
CAPITALURI PROPRII - TOTAL (rd.79+80+81+85+86+87-88+90-91+92+93-94+95-96+97-98-99+100+103)	104	16,886,729	16,616,229
Patrimoniul public (ct.1016)	105		
CAPITALURI - TOTAL (rd.90+91)	106	16,886,729	16,616,229

20,142,219 20,702,333
20,142,219 20,702,333
0.00 0.00

Numele si prenumele: GHEORGHE CHITU
MANAGER GENERAL
Semnatura
Stampila unitatii



INTOCMIT,


Numele si prenumele: IRIMIA LUCIAN

Calitatea: EXPERT CONTABIL

Semnatura :

Nr.de inregistrare in

organismul profesional: 16300A



B / SITUATIA MODIFICARILOR CAPITALURILOR PROPRII CONSOLIDATE
pentru exercitiul financiar incheiat la data de 30 iunie 2013



Denumirea indicatorului	Nr. rd	Valoare profit	Capitalul social	Prime de fuziune	Rezerve din reevaluare	Alte rezerve si fonduri	Rezerve CONSOLID.	Pierdere din act. proprii cump	Rezultatul reportat	Total capitaluri proprii
Valoarea capitalurilor proprii la 31 decembrie 2011	1	618,455	6,461,535	3,943,010	3,605,454	18,844,558	-75,423	-1,003,079	#####	16,886,729
Cresteri	2	-360,445					-14,873		-75,072	
Reduceri										
Valoarea capitalurilor proprii la 31 decembrie 2012	3	258,010	6,461,535	3,943,010	3,605,454	18,844,558	-60,550	-1,003,079	#####	16,616,229

RON

Situatia schimbarilor in capitalurile proprii trebuie citita impreuna cu notele anexata in paginile parte integranta a acestor situatii financiare.

Numele si prenumele:
GHEORGHE CHITU
MANAGER GENERAL

Stampila unitatii



Calea Campulung nr. 121(C7), Targoviste, jud Dambovita; CUI RO51; J15/80/2011;
Cont RO08BREL070001397RO11001 Libra Bank sucursala Stefan cel Mare
Tel:+4021.316.64.16; Fax:+4021.316.78.40; office@electroaparataj.ro ; www.electroaparataj.ro
Punct de lucru (adresa de corespondenta): Bucuresti, Bd. Timisoara nr. 104 A, sector 6 - Cod postal 061334

DECLARATIE


In conformitate cu prevederile art. 113, lit D (1) c) din Regulamentul CNVM nr. 1/2006

Prin prezenta, declaram ca, dupa cunostintele noastre, situatia financiar-contabila consolidata pentru **Semestrul 1 2013**, care a fost intocmita in conformitate cu standardele contabile aplicabile, ofera o imagine corecta si conforma cu realitatea activelor, obligatiilor, pozitiei financiare si contului de profit si pierderi ale emitentului SC ELECTROAPARATAJ S.A.

Raportul semestrial, intocmit conform Regulamentului CNVM nr.1/226, art. 113 lit. D, cuprinde o analiza corecta a dezvoltarii si performantelor emitentului precum si o descriere a principalelor riscuri si incertitudini specifice activitatii desfasurate, prezentand in mod corect si complet informatiile despre emitent.

MANAGER GENERAL ,
Gheorghe CHITU

EXPERT CONTABIL ,
Lucian IRIMIA



12 august 2013

1 / Societatea "mama" ELECTROAPARATAJ SA

